


Users Manual



NVS-3308SP-LITE

NOVUS[®]

INFORMATION

THE PRODUCT MEETS THE REQUIREMENTS CONTAINED IN THE FOLLOWING DIRECTIVES:

CE **DIRECTIVE 2014/30/EU OF THE EUROPEAN PARLIAMENT AND OF THE COUNCIL of 26 February 2014** on the harmonisation of the laws of the Member States relating to electromagnetic compatibility (OJ L 96, 29.3.2014, p. 79–106, with changes)

DIRECTIVE 2014/35/EU OF THE EUROPEAN PARLIAMENT AND OF THE COUNCIL of 26 February 2014 on the harmonisation of the laws of the Member States relating to the making available on the market of electrical equipment designed for use within certain voltage limits.



DIRECTIVE 2012/19/EU OF THE EUROPEAN PARLIAMENT AND OF THE COUNCIL of 4 July 2012 on waste electrical and electronic equipment (WEEE) (OJ L 197, 24.7.2012, p. 38–71, with changes)



DIRECTIVE 2011/65/EU OF THE EUROPEAN PARLIAMENT AND OF THE COUNCIL of 8 June 2011 on the restriction of the use of certain hazardous substances in electrical and electronic equipment (OJ L 174, 1.7.2011, p. 88–110, with changes)

COMMISSION DELEGATED DIRECTIVE (EU) 2015/863 of 31 March 2015 amending Annex II to Directive 2011/65/EU of the European Parliament and of the Council as regards the list of restricted substances

DIRECTIVE (EU) 2017/2102 OF THE EUROPEAN PARLIAMENT AND OF THE COUNCIL of 15 November 2017 amending Directive 2011/65/EU on the restriction of the use of certain hazardous substances in electrical and electronic equipment

Information

The device, as a part of professional CCTV system used for surveillance and control, is not designed for self installation in households by individuals without technical knowledge.

Excluding of responsibility in case of damaging data on a disk or other devices:

The manufacturer does not bear any responsibility in case of damaging or losing data on a disk or other devices during device operation.

WARNING!

PRIOR TO UNDERTAKING ANY ACTION THAT IS NOT DESCRIBED FOR THE GIVEN PRODUCT IN USER'S MANUAL AND OTHER DOCUMENTS DELIVERED WITH THE PRODUCT, OR IF IT DOES NOT ARISE FROM THE USUAL APPLICATION OF THE PRODUCT, MANUFACTURER MUST BE CONTACTED UNDER THE RIGOR OF EXCLUDING THE MANUFACTURER'S RESPONSIBILITY FOR THE RESULTS OF SUCH AN ACTION.

IMPORTANT SAFEGUARDS AND WARNINGS

WARNING!

THE KNOWLEDGE OF THIS MANUAL IS AN INDESPENSIBLE CONDITION OF A PROPER DEVICE OPERATION. YOU ARE KINDLY REQUESTED TO FAMILIRIZE YOURSELF WITH THE MANUAL PRIOR TO INSTALLATION AND FURTHER DEVICE OPERATION.



WARNING!

USER IS NOT ALLOWED TO DISASSEMBLE THE CASING AS THERE ARE NO USER-SERVICEABLE PARTS INSIDE THIS UNIT. ONLY AUTHORIZED SERVICE PERSONNEL MAY OPEN THE UNIT INSTALLATION AND SERVICING SHOULD ONLY BE DONE BY QUALIFIED SERVICE PERSONNEL AND SHOUD CONFORM TO ALL LOCAL REGULATIONS

IMPORTANT SAFEGUARDS AND WARNINGS

1. Prior to undertaking any action please consult the following manual and read all the safety and operating instructions before starting the device.
2. Please keep this manual for the lifespan of the device in case referring to the contents of this manual is necessary;
3. All the safety precautions referred to in this manual should be strictly followed, as they have a direct influence on user's safety and durability and reliability of the device;
4. All actions conducted by the servicemen and users must be accomplished in accordance with the user's manual;
5. The device should be disconnected from power sources during maintenance procedures;
6. Usage of additional devices and components neither provided nor recommended by the producer is forbidden;
7. Mounting the device in places where proper ventilation cannot be provided (e. g. closed lockers etc.) is not recommended since it may lead to heat build-up and damaging the device itself as a consequence;
8. Mounting the device on unstable surface or using not recommended mounts is forbidden. Improperly mounted switch may cause a fatal accident or may be seriously damaged itself. Switch must be mounted by qualified personnel with proper authorization, in accordance with this user's manual;
9. Device should be supplied only from a power sources whose parameters are in accordance with those specified by the producer in the device's technical datasheet. Therefore, it is forbidden to supply the switch from a power sources with unknown parameters, unstable or not meeting producer's requirements;

IMPORTANT SAFEGUARDS AND WARNINGS

10. Signal and power cables should be placed in a way excluding the possibility of damaging them by accident. Special attention must be paid to cables getting from the switch and connecting the power supply;
11. Electric installation supplying the device should be designed to meet the specifications given by the producer in such a way that overloading is impossible;
12. User can not repair or upgrade the equipment himself. All maintenance actions and repairs should be conducted only by qualified service personnel;
13. Unplug the switch from the power source immediately and contact the proper maintenance department when the following occurs:
 - Damages to the power cord or to the plug itself;
 - Liquids getting inside the device or exposure to strong mechanical shock;
 - Device behaves in a way not described in the manual and all adjustments approved by the manufacturer and possible to apply by user himself, seem not to have any effect;
 - Switch is damaged;
 - Atypical behaviour of the switch components may be seen (heard).
14. In necessity of repairs attention to using only original replacement parts (with their parameters in accordance with those specified by the producer) should be paid. Non-licensed service and non-genuine replacement parts may cause fire or electrocution;
15. After maintenance activities tests should be run to ensure proper operation of all the functional components of the device.

eng

Due to the product being constantly enhanced and optimized, certain parameters and functions described in the manual in question may change without further notice.

We strongly suggest visiting the www.novusctv.com/en website in order to access the newest manual


FOREWORD INFORMATION

1. PACKAGE CONTENTS

- 8 port PoE+ Switch,
- Power cord
- User's manual.
- Rack mount accesories

2. MAIN CHARACTERISTICS

- 8x 10/100 Mbps PoE+ ethernet ports support IEEE 802.3af/at standards, it can provide 30W consumption and power supply to the big consumption camera with infrared or heater.
- 2 x 1000Mb/s UPLINK ethernet ports RJ45, they can be connected with NVR and other high bandwidth device.
- Fast and easy installation.



FEATURES AND SPECIFICATION


3. SPECIFICATION

| GENERAL | |
|--------------------------------|---|
| Device Type | PoE+ Switch |
| NETWORK | |
| Ports | PoE+ Ports: 8 x 10Mb/s / 100Mb/s (the number of ports simultaneously operating with PoE + mode is limited by PoE budget) Ports RJ-45 UPLINK 1Gb/s: 2 |
| PoE standards | IEEE802.3af, Class 3, IEEE802.3at, Class 4 |
| PoE modes | Endspan (1,2+ / 3,6-) |
| Switching capacity | 5.6 Gb/s |
| Protocols Support | IEEE 802.3 10BASE-T, IEEE 802.3u 100BASE-TX, IEEE 802.3x |
| MAC ADDRESS list | 2K |
| FUNCTIONS | |
| CCTV | Extended mode switch that increases the data and power transmission distance up to 200m (Using 10 Mb/s bandwidth) |
| Additional operating modes | Extended |
| INSTALLATION PARAMETERS | |
| RACK Mount 19" | 1U |
| Case | Metal, color navy blue |
| Dimensions (mm) | 200 (W) x 44 (H) x 118 (L) |
| Weight | 0.7 kg |
| Power Supply | 100 ~ 240 VAC, 50/60Hz |
| Power Consumption | 130 W (maximum) |
| Power Efficiency | 120 W for ports 1 to 8, up to 30 W for one port |
| Operating Temperature | 0°C ~ 40°C |

eng

LOCATION AND FUNCTION OF THE SWITCH COMPONENTS

4. POSITION AND FUNCTIONS OF SWITCH COMPONENTS



- A. RJ45 10/100 Mb/s PoE+ ports
- B. UPLINKS RJ45 10/100/1000 Mb/s ports
- C. PoE port LEDs
- green color - the port is connected
 - blinking green color - data transmission
 - orange color - PoE supply
- D. Power LED
- E. Extend switch and LED - Extended range mode for PoE ports (with 10 Mbps bandwidth)

Back



- F. Ground
- G. Power connector

NOVUS[®]

AAT SYSTEMY BEZPIECZEŃSTWA Sp. z o.o.

431 Pulawska St., 02-801 Warsaw, Poland

tel.: +4822 546 0 546, kontakt@aat.pl

www.novuscctv.com

Instrukcja obsługi




NVS-3308SP-LITE


NOVUS[®]


INFORMACJE

PRODUKT SPEŁNIA WYMAGANIA ZAWARTE W DYREKTYWACH:

 **DYREKTYWA PARLAMENTU EUROPEJSKIEGO I RADY 2014/30/UE z dnia 26 lutego 2014 r.** w sprawie harmonizacji ustawodawstw państw członkowskich odnoszących się do kompatybilności elektromagnetycznej (Dz.U. L 096 z 29.3.2014, str. 79—106, z późniejszymi zmianami) - zwana Dyrektywa EMC

DYREKTYWA PARLAMENTU EUROPEJSKIEGO I RADY 2014/35/UE z dnia 26 lutego 2014 r. w sprawie harmonizacji ustawodawstw państw członkowskich odnoszących się do udostępniania na rynku sprzętu elektrycznego przewidzianego do stosowania w określonych granicach napięcia.

 **DYREKTYWA PARLAMENTU EUROPEJSKIEGO I RADY 2012/19/UE z dnia 4 lipca 2012 r.** w sprawie zużytego sprzętu elektrycznego i elektronicznego (WEEE) Dz.U. L 96 z 29.3.2014, str. 79—106, z późniejszymi zmianami) – zwana Dyrektywa WEEE

 **DYREKTYWA PARLAMENTU EUROPEJSKIEGO I RADY 2011/65/UE z dnia 8 czerwca 2011 r.** w sprawie ograniczenia stosowania niektórych niebezpiecznych substancji w sprzęcie elektrycznym i elektronicznym (Dz.U. L 174 z 1.7.2011, str. 88—110, z późniejszymi zmianami) - zwana Dyrektywa RoHS

DYREKTYWA DELEGOWANA KOMISJI (UE) 2015/863 z dnia 31 marca 2015 r. zmieniająca załącznik II do dyrektywy Parlamentu Europejskiego i Rady 2011/65/UE w odniesieniu do wykazu substancji objętych ograniczeniem (Dz. U. z 3 stycznia 2017)

DYREKTYWA PARLAMENTU EUROPEJSKIEGO I RADY (UE) 2017/2102 z dnia 15 listopada 2017 r. zmieniająca dyrektywę 2011/65/UE w sprawie ograniczenia stosowania niektórych niebezpiecznych substancji w sprzęcie elektrycznym i elektronicznym (Dz. U. z 10 lipca 2019)

Informacja

Urządzenie, jako element profesjonalnego systemu telewizji dozorowej służącego do nadzoru i kontroli, nie jest przeznaczone do samodzielnego montażu w gospodarstwach domowych przez osoby nie posiadające specjalistycznej wiedzy.

Wyłączenie odpowiedzialności w przypadku uszkodzenia danych zawartych na dysku lub innych urządzeniach:

Producent nie ponosi odpowiedzialności w razie uszkodzenia lub utraty w trakcie eksploatacji Produktu danych zawartych na dyskach lub innych urządzeniach.

Obowiązek konsultowania się z Producentem przed wykonaniem czynności nieprzewidzianej instrukcją obsługi albo innymi dokumentami:

Przed wykonaniem czynności, która nie jest przewidziana dla danego Produktu w instrukcji obsługi, innych dokumentach dołączonych do Produktu lub nie wynika ze zwykłego przeznaczenia Produktu, należy, pod rygorem wyłączenia odpowiedzialności Producenta za następstwa takiej czynności, skontaktować się z Producentem.

UWAGI I OSTRZEŻENIA

UWAGA!

ZNAJOMOŚĆ NINIEJSZEJ INSTRUKCJI JEST NIEZBĘDNYM WARUNKIEM PRAWDŁOWEJ EKSPLOATACJI URZĄDZENIA. PROSIMY O ZAPOZNANIE SIĘ Z NIĄ PRZED PRZYSTĄPIENIEM DO INSTALACJI I OBSŁUGI URZĄDZENIA.



UWAGA !

NIE WOLNO DOKONYWAĆ ŻADNYCH SAMODZIELNYCH NAPRAW. WSZYSTKIE NAPRAWY MOGĄ BYĆ REALIZOWANE JEDYNIEM PRZEZ WYKWALIFIKOWANYCH PRACOWNIKÓW SERWISU.

WARUNKI BEZPIECZEŃSTWA

1. Przed zainstalowaniem i rozpoczęciem eksploatacji należy dokładnie zapoznać się z niniejszą instrukcją obsługi i zawartymi w niej wymogami bezpieczeństwa;
2. Uprasza się o zachowanie instrukcji na czas eksploatacji przełącznika na wypadek konieczności odniesienia się do zawartych w niej treści;
3. Należy skrupulatnie przestrzegać wymogów bezpieczeństwa opisanych w instrukcji, gdyż mają one bezpośredni wpływ na bezpieczeństwo użytkowników i trwałość oraz niezawodność urządzenia;
4. Wszystkie czynności wykonywane przez instalatorów i użytkowników muszą być realizowane zgodnie z opisem zawartym w instrukcji;
5. W czasie czynności konserwatorskich urządzenie musi być odłączone od zasilania;
6. Nie wolno stosować żadnych dodatkowych urządzeń lub podzespołów nie przewidzianych i nie zalecanych przez producenta;
7. Nie należy instalować tego urządzenia w miejscu, gdzie nie można zapewnić właściwej wentylacji (np. zamknięte szafki, itp.), co powoduje zatrzymanie się ciepła i w konsekwencji może doprowadzić do uszkodzenia urządzenia;
8. Nie wolno umieszczać przełącznika na niestabilnych powierzchniach lub nie zalecanych przez producenta uchwytach. Źle zamocowany przełącznik może być przyczyną groźnego dla ludzi wypadku lub sam ulec poważnemu uszkodzeniu. Urządzenie musi być instalowane przez wykwalifikowany personel o odpowiednich uprawnieniach według zaleceń podanych w niniejszej instrukcji;
9. Urządzenie może być zasilane jedynie ze źródeł o parametrach zgodnych ze wskazanymi przez producenta w danych technicznych. Dlatego też, zabrania się zasilania przełącznika ze źródeł o nieznanym, niestabilnym lub niezgodnym z wymaganiami określonymi przez producenta parametrach;

UWAGI I OSTRZEŻENIA

10. Przewody sygnałowe i zasilające powinny być prowadzone w sposób wykluczający możliwość ich przypadkowego uszkodzenia. Szczególną uwagę należy zwrócić na miejsce wyprowadzenia przewodów z przełącznika oraz na miejsce przyłączenia do źródła zasilania.
11. Instalacja elektryczna zasilająca przełącznik powinna być zaprojektowana z uwzględnieniem wymagań podanych przez producenta tak, aby nie doprowadzić do jej przeciążenia;
12. Użytkownik nie może dokonywać żadnych napraw lub modernizacji urządzenia. Wszystkie naprawy mogą być wykonywane jedynie przez wykwalifikowanych pracowników autoryzowanego serwisu;
13. Należy niezwłocznie odłączyć urządzenie od źródła zasilania i przewodów sygnałowych oraz skontaktować się z właściwym serwisem w następujących przypadkach:
 - Uszkodzenia przewodu zasilającego lub wtyczki tego przewodu;
 - Przedostania się cieczy do środka urządzenia lub gdy zostało ono narażone na silny uraz mechaniczny;
 - Urządzenie działa w sposób odbiegający od opisanego w instrukcji, a regulacje dopuszczone przez producenta i możliwe do samodzielnego przeprowadzenia przez użytkownika nie przynoszą spodziewanych rezultatów;
 - Obudowa została uszkodzona;
 - Można zaobserwować nietypowe zachowanie urządzenia.
14. W przypadku konieczności naprawy urządzenia należy upewnić się, czy pracownicy serwisu użyli oryginalnych części zamiennych o charakterystykach elektrycznych zgodnych z wymaganiami producenta. Nieautoryzowany serwis i nieoryginalne części mogą być przyczyną powstania pożaru lub porażenia prądem elektrycznym;
15. Po wykonaniu czynności serwisowych należy przeprowadzić testy urządzenia i upewnić się co do poprawności działania wszystkich podzespołów funkcjonalnych przełącznika.

Ponieważ produkt jest stale ulepszany i optymalizowany niektóre parametry i funkcje opisane w załączonej instrukcji mogły ulec zmianie.

Prosimy o zapoznanie się z najnowszą instrukcją obsługi znajdującą się na stronie
www.novuscctv.com

INFORMACJE WSTĘPNE

1. ZAWARTOŚĆ ZESTAWU

- 8 portowy przełącznik PoE +
- Przewód zasilający
- Instrukcja obsługi
- Uchwyty do zamocowania w szafie RACK

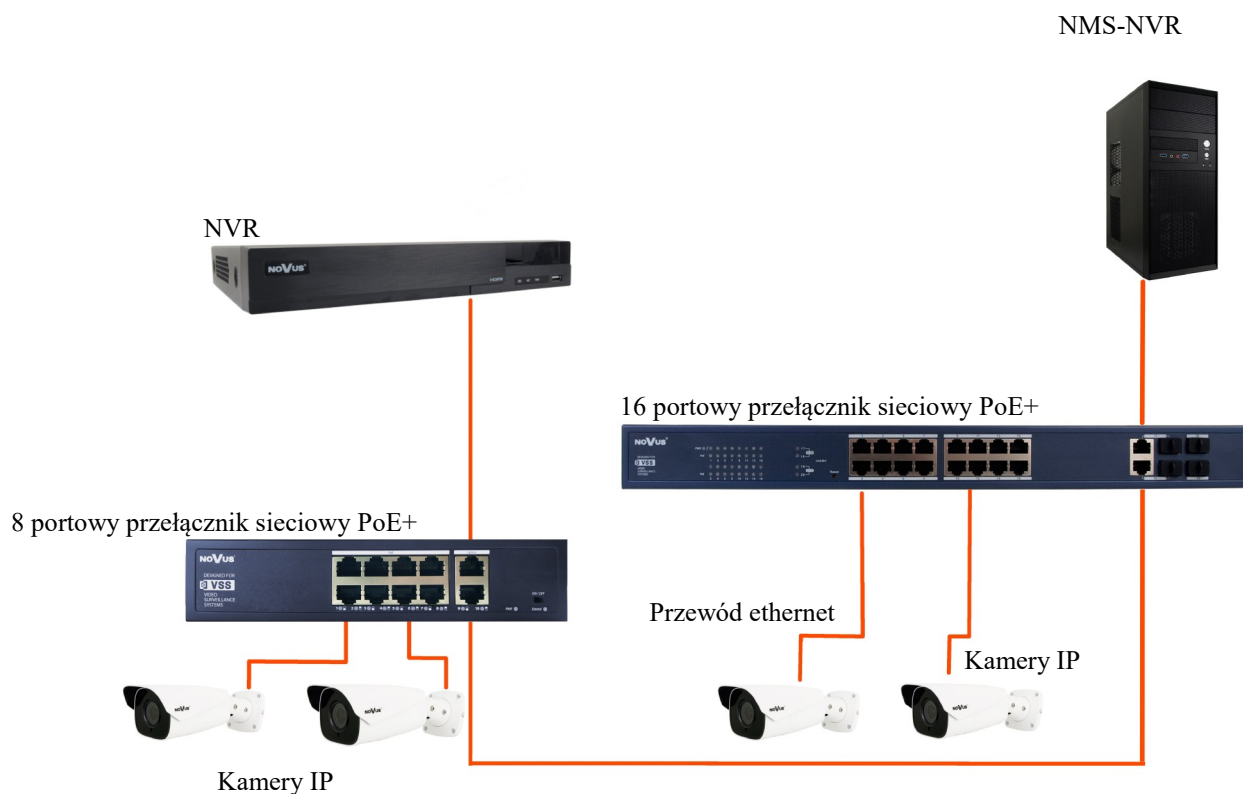
2. CHARAKTERYSTYKA OGÓLNA

- 8 portów 10/100 Mb/s z funkcją PoE+ pracujący w standardzie IEEE 802.3af/at, jest w stanie zagwarantować 30W zapotrzebowania dla kamer o dużym zużyciu energii.

- 2 porty UPLINK 1000Mb/s RJ45.

Do portu UPLINK Ethernet można podłączyć NVR albo inne urządzenia wymagające wyższego transferu.

- Szybki i łatwy montaż.



DANE TECHNICZNE


3. DANE TECHNICZNE

| OGÓLNE | |
|------------------------|--|
| Typ urządzenia | Przełącznik sieciowy PoE+ |
| SIEĆ | |
| Porty zewnętrzne | Porty PoE+: 8 x 10Mb/s / 100Mb/s (ilość dostępnych równocześnie portów w trybie PoE+ ograniczona wydajnością zasilacza) Porty RJ-45 UPLINK 1Gb/s: 2 |
| Standardy PoE | IEEE802.3af, Klasa 3, IEEE802.3at, Klasa 4 |
| Tryb zasilania PoE | Endspan (1,2+ / 3,6-) |
| Łączna przepustowość | 5.6 Gb/s |
| Obsługiwane protokoły | IEEE 802.3 10BASE-T, IEEE 802.3u 100BASE-TX, IEEE 802.3x |
| Lista adresów MAC | 2K |
| FUNKCJE | |
| CCTV | Przełącznik trybu extended, zwiększający zasięg transmisji i zasilania PoE do 200m (Przy transmisji pasmem 10 Mb/s) |
| Dodatkowe tryby pracy | Extended |
| PARAMETRY INSTALACYJNE | |
| Mocowanie RACK 19" | 1U |
| Obudowa | Metal, kolor granatowy |
| Wymiary (mm) | 200 (szer.) x 44 (wys.) x 118 (dł.) |
| Masa | 0.7 kg |
| Zasilanie | 100 ~ 240 VAC, 50/60Hz |
| Pobór mocy | 130 W (maksymalny) |
| Wydajność portów | 120 W dla portów 1 do 8, nie więcej niż 30 W dla jednego portu |
| Temperatura pracy | 0°C ~ 40°C |

ROZMIESZCZENIE I FUNKCJA ELEMENTÓW PRZEŁĄCZNIKA

4. ROZMIESZCZENIE I FUNKCJA ELEMENTÓW PRZEŁĄCZNIKA

Widok z przodu



- A. Gniazda Ethernet 10/100 Mb/s PoE+
- B. Gniazda UPLINK RJ45 10/100/1000 Mb/s
- C. Diody informacyjne portów PoE
 - kolor zielony - port jest połączony
 - miganie zielonego koloru - transmisja danych
 - kolor pomarańczony - zasilanie PoE
- D. Dioda zasilania
- E. Dioda i włącznik funkcji Extend - włącza tryb zwiększonego zasięgu na portach PoE (przy przepustowości 10 Mb/s)

Widok z tyłu



- F. Uziemienie
- G. Złącze zasilające

NOVUS[®]

AAT SYSTEMY BEZPIECZEŃSTWA Sp. z o.o.

ul. Puławska 431, 02-801 Warszawa, Polska

tel.: 22 546 0 546, kontakt@aat.pl

www.novuscctv.com/pl